



Glazen dak




Murano  
Integrale



Gewoon van het leven  
*genieten!*

**Lewens**  
MARKISEN





*Murano Integrale type Oversteek  
met aan de zijkant gelijkliggende palen  
(model Ü1).*

## Murano Integrale – glazen dak met zonnescherm

Optimaal beschermd met geïntegreerde zonwering



### Type Oversteek (Ü)

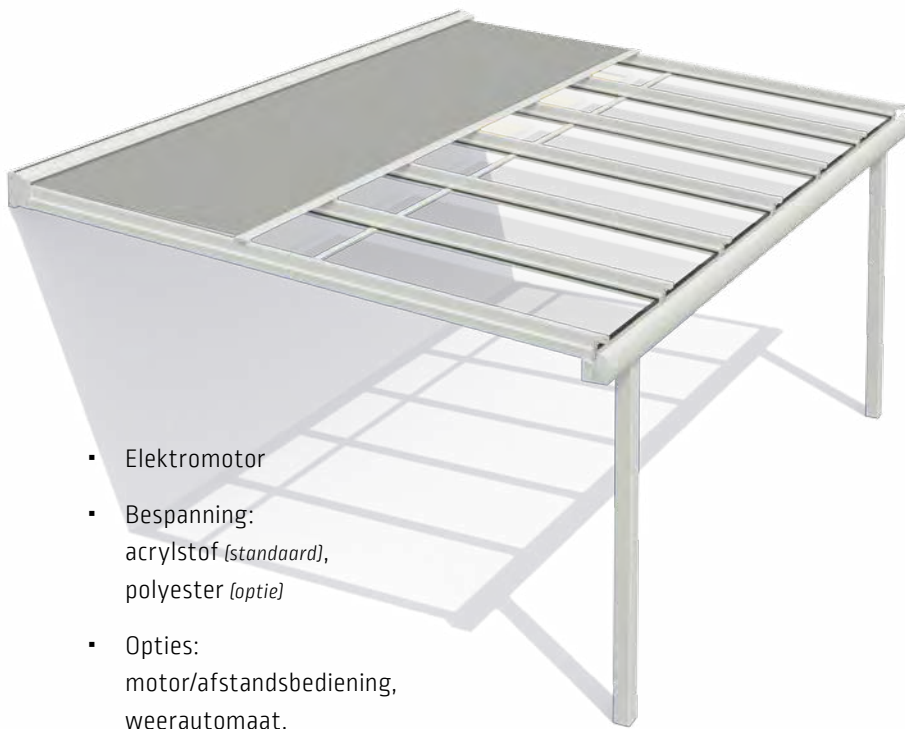
*met palen achter de dakrand*

*Hier kunnen bijvoorbeeld de palen op het terras staan, ook kan de dakoversteek worden verlengd. Het regenwater wordt afgevoerd via een waterspuwer (standaard), optioneel via een regenketting van roestvrij staal of regenpijpen.*



## Weerbescherming op maat

- Breedte max. 700 cm, diepte max. 500 cm
- Met 2 tot 3 palen (naargelang belasting en type)
- Dakhelling naar keuze: 3° tot 20° (traploos)




- Elektromotor
- Bespanning:  
acrylstof (*standaard*),  
polyester (*optie*)
- Opties:  
motor/afstandsbediening,  
weerautomaat,  
LED-verlichting,  
terrasverwarming



Murano Integrale biedt variabele bescherming tegen regen, temperatuur en zonlicht. Met zijn in het wandprofiel geïntegreerde zonnescrm combineert dit model het onbelemmerde uitzicht en de weerbescherming van een glazen dak met de voordelen van een hoogwaardig zonnescrm als flexibel instelbare zonwering. Ook bij dit groot uitgevoerde glazen dak zijn diverse typen en modellen verkrijgbaar met aan de voor- en zijkanten gelijkliggende of inspringende palen.

*Type Gelijkliggend  
met palen aan de zijkant  
inspringend (bouwvorm B2)*



### Type Gelijkliggend (B)

*met palen onder de dakrand*

*De palen staan compact en modern op één lijn met de regengoot.*

*Het regenwater wordt via de dakspanten, regengoot en de binnenkant van de palen afgevoerd.*

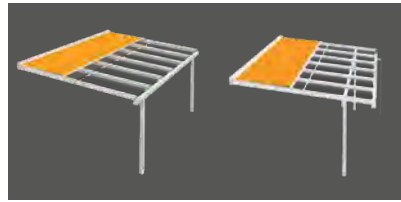


# Murano Integrale

Uitrusting en techniek



Geproduceerd en gemonteerd in Duitsland  
TUV-gekeurde veiligheid  
Kwaliteit en techniek volgens de CE-norm



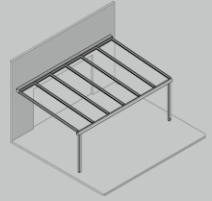
Bouwvormen	Type	
	Gelijkliggend (B)	Oversteek (Ü)
	B1, B2 B3	Ü1, Ü2, Ü3
– Palen aan zijkant buiten	B1	Ü1
– Palen aan zijkant inspringend	B2	Ü2
– met 3e paal	B3	Ü3
– Oversteek (binnenkant palen – buitenkant regengoot)	–	30 - 100 cm
– Versterking: staal (s)	...s	...s
<b>Installatie-afmetingen (max.)</b>		
Breedte 1-delig (afzonderlijk veld)	700 cm	700 cm
Diepte (type B: tot binnenkant palen; type Ü: tot buitenkant regengoot)	500 cm	500 cm
Hellingshoek, traploos (ten minste 5° aanbevolen)	3° - 20°	3° - 20°
Afstand tussen daksparran (max., afh. van bouwtype, inst.grootte, belasting)	120 cm	120 cm
Paalhoogte 240 cm	■	■
Langere palen	□	□
<b>Regenwaterafvoer</b>		
Afvoerpijp, geïntegreerd in paal	■	–
Afvoerpijp, extern voor de paal	–	□
Waterspuwer (1 stuk)	–	■
<b>Beglazing</b>		
Voor gelaagd veiligheidsglas (helder) of kanaalplaten	!	!
<b>Aandrijving</b>		
Elektromotor (voor wandchakelaar)	■	■
Motor op afstandsbediening	□	□
<b>Framekleuren</b>		
29 Lewens standaard framekleuren	■	■
Extra RAL, speciale kleuren en effectlakken	□	□
<b>Zonneschermdoeken uit de Lewens-collectie</b>		
Merkacryl (spinbadgeverfd, zeer kleurecht)	■	■
Merkpolyester (spinbadgeverfd, zeer kleurecht); geen gerecycled polyester	□	□
Kwaliteitsnaaigaren Tenara	■	■
Hoekversteving en zijzoom (10 cm)	■	■
<b>Opties</b>		
Motor + draadloze afstandsbediening	□	□
Weerautomaat (zon, wind, regen)	□	□
Verlichting – LED-strips, LED-spotlijst	□	□
Terrasverwarming (alleen wandbevestiging)	□	□
Glasvoeg	□	□
Extra waterafvoer (valpijp, geïntegreerd in de paal)	□	–
Regenketting / extra waterspuwers of regenpijp	–	□
Zijaansluitingsprofiel / div. profielen / draagframe	□	□

Mogelijke afmetingen en beperkingen alsmede het volledige elektronische toebehoren vindt u bij de technische gegevens in de actuele Lewens-prijslijst.

■ Standaard □ Optie  
– niet verkrijgbaar  
! Niet bij de levering inbegrepen

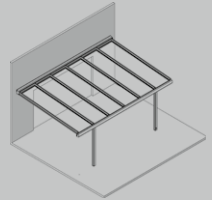
## Typen en Bouwvormen

**B1** gelijkliggend, buitenrand



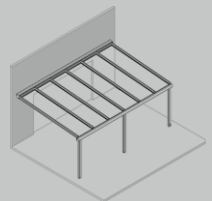
**B1s** zoals B1, met staalversterking

**B2** gelijkliggend, inspringend



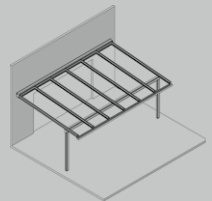
**B2s** zoals B2, met staalversterking

**B3** zoals B1, met 3e paal



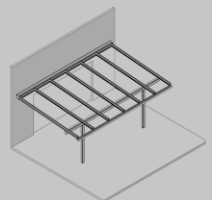
**B3s** zoals B3, met staalversterking

**Ü1** oversteek daksparran, buitenrand



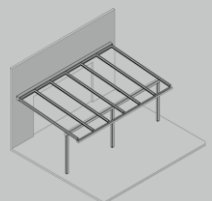
**Ü1s** zoals Ü1, met staalversterking

**Ü2** oversteek daksparran, aan zijkant inspringend



**Ü2s** zoals Ü2, met staalversterking

**Ü3** zoals Ü1, met 3e paal



**Ü3s** zoals Ü3, met staalversterking

Uw dealer geeft u graag advies:

**Lewens**  
MARKISEN



www.lewens-markisen.de

Technische wijzigingen voorbehouden. Stand 07/2024